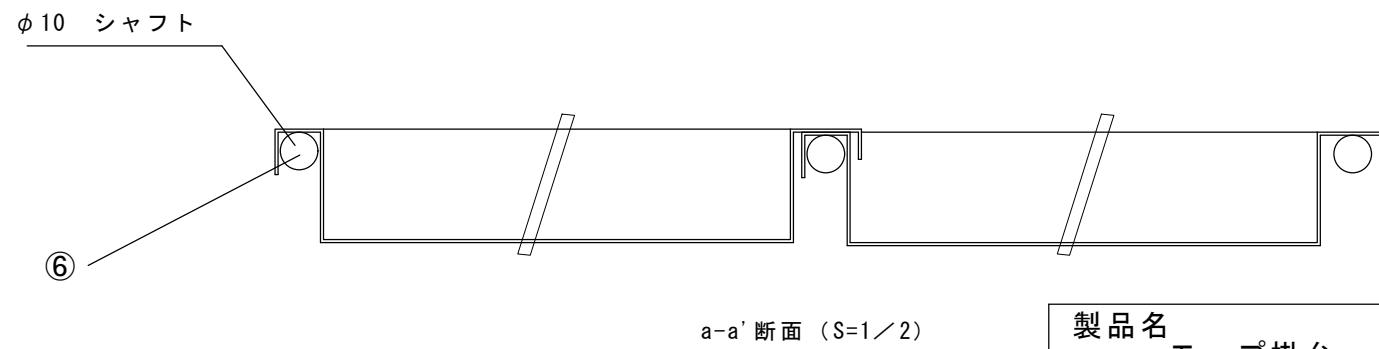
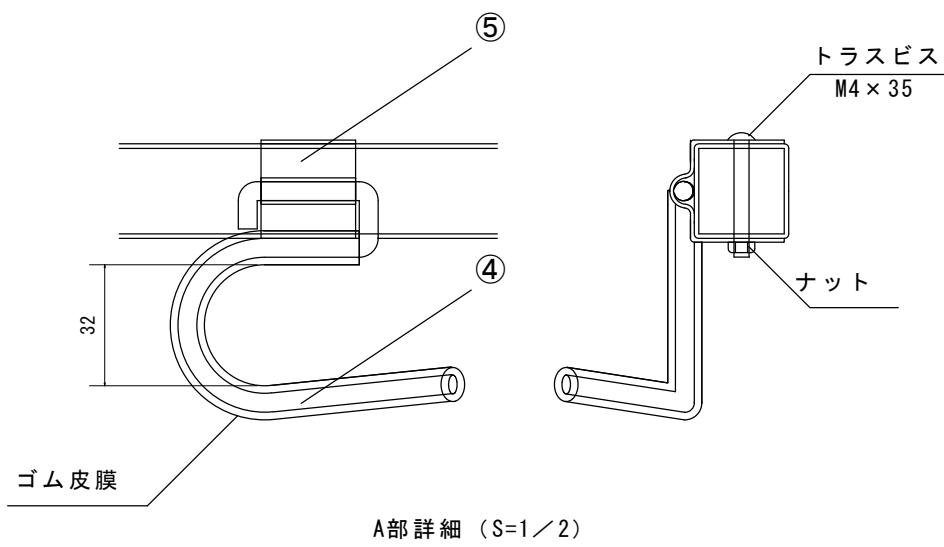
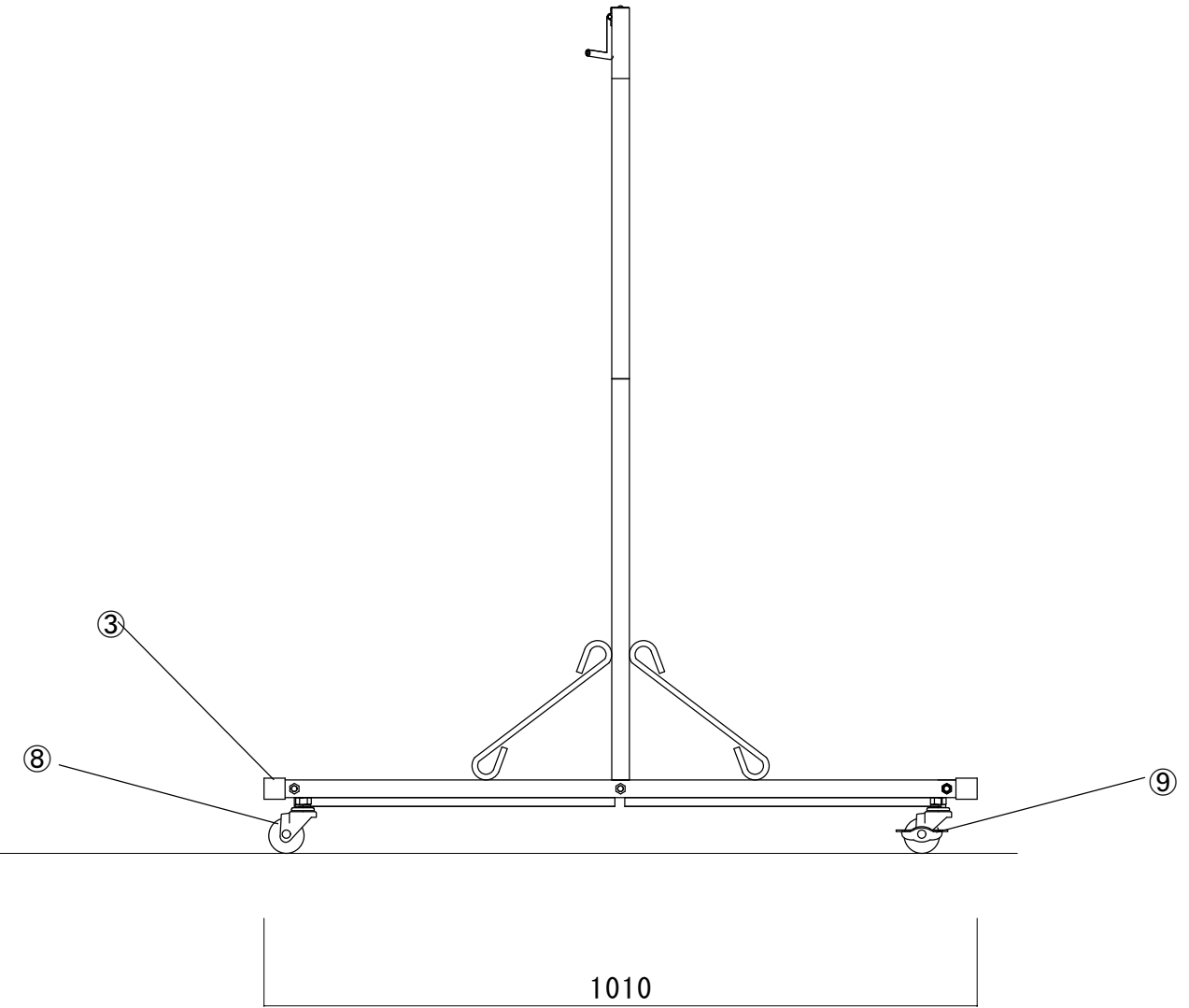
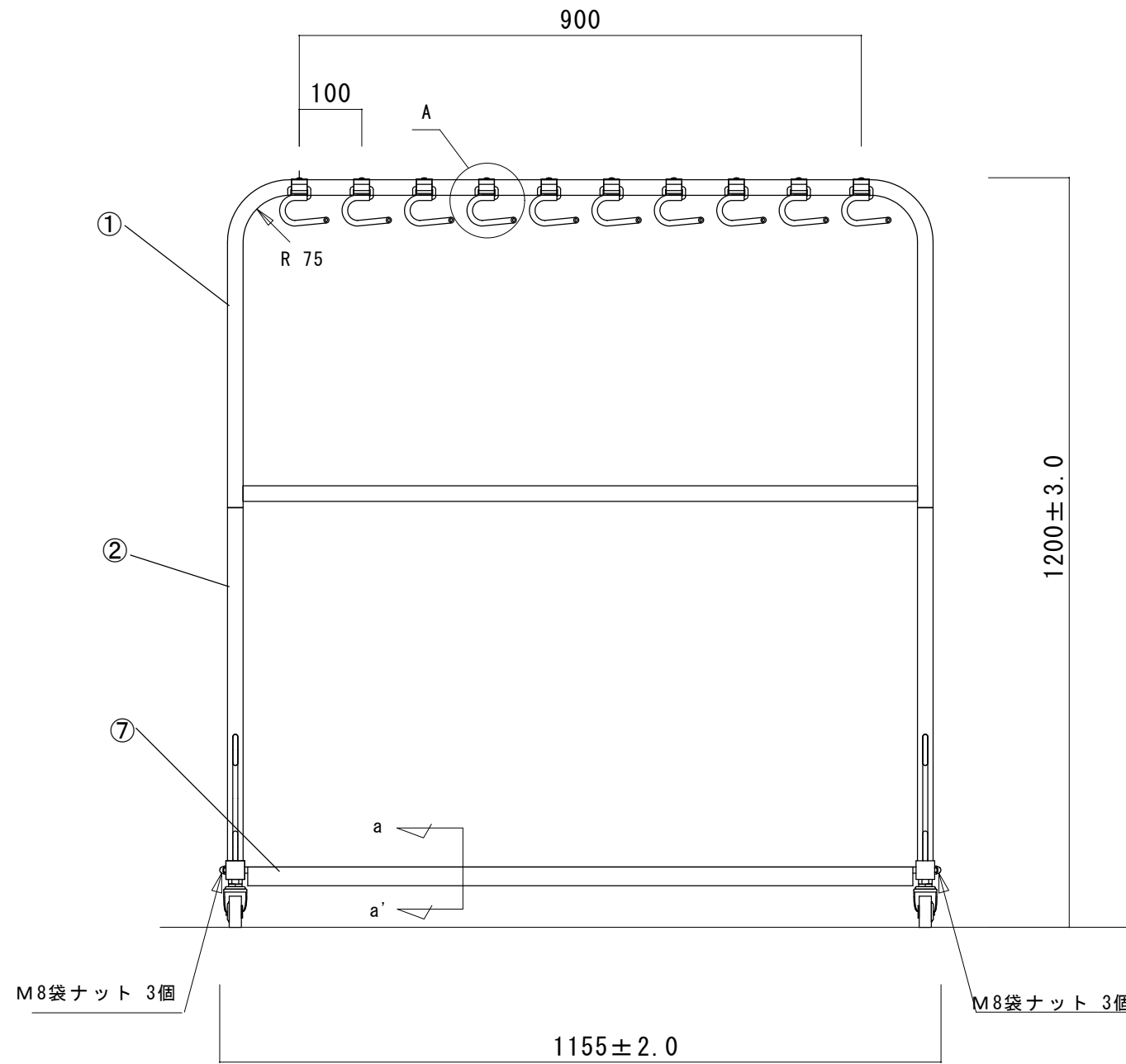


寸法範囲	公差
0以上~5未満	±0.2以下
5以上~30未満	±0.3以下
30以上~100未満	±0.5以下
100以上~500未満	±0.7以下
500以上	±1.0以下

※指示ナキ公差ハ、上記公差ニ準ズル

	部品名	数	規格 材質	備考
①	本体A	1set	ST \square 25 t=1.2	メラミン焼付塗装
②	本体B	1set	ST \square 25 t=1.2 ϕ 8シャフト (補強)	メラミン焼付塗装
③	エンドキャップ	4		
④	掛け金具	10	ϕ 5シャフト	メッキ処理
⑤	フック止め金具	10	SPC t=1.0	メッキ処理
⑥	ネジ切りシャフト	3	ϕ 10シャフト	メッキ処理
⑦	水受け	2	SPC t=0.8	メラミン焼付塗装
⑧	キャスター (前)	2	ϕ 50 自在キャスター	
⑨	キャスター (後)	2	ϕ 50 自在キャスター (ストッパー付)	



製品名 モップ掛台			御承認印
図面名 外形寸法図			年月日
縮尺 1/10	検図	担当	作成日 2013.6.18