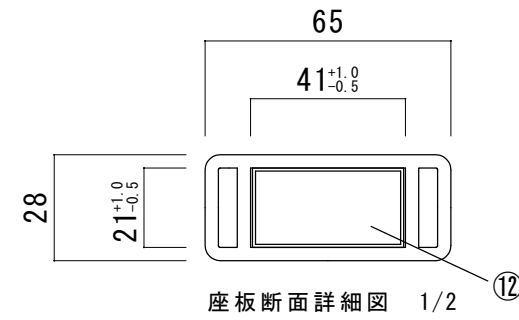
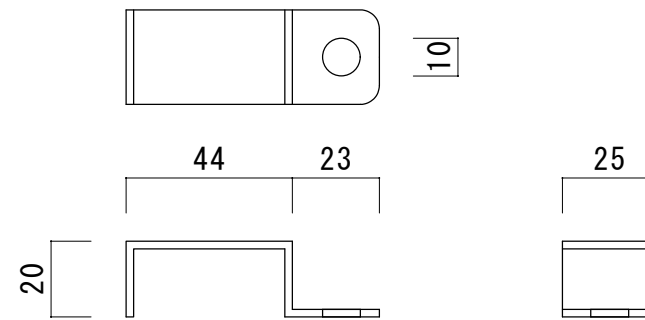
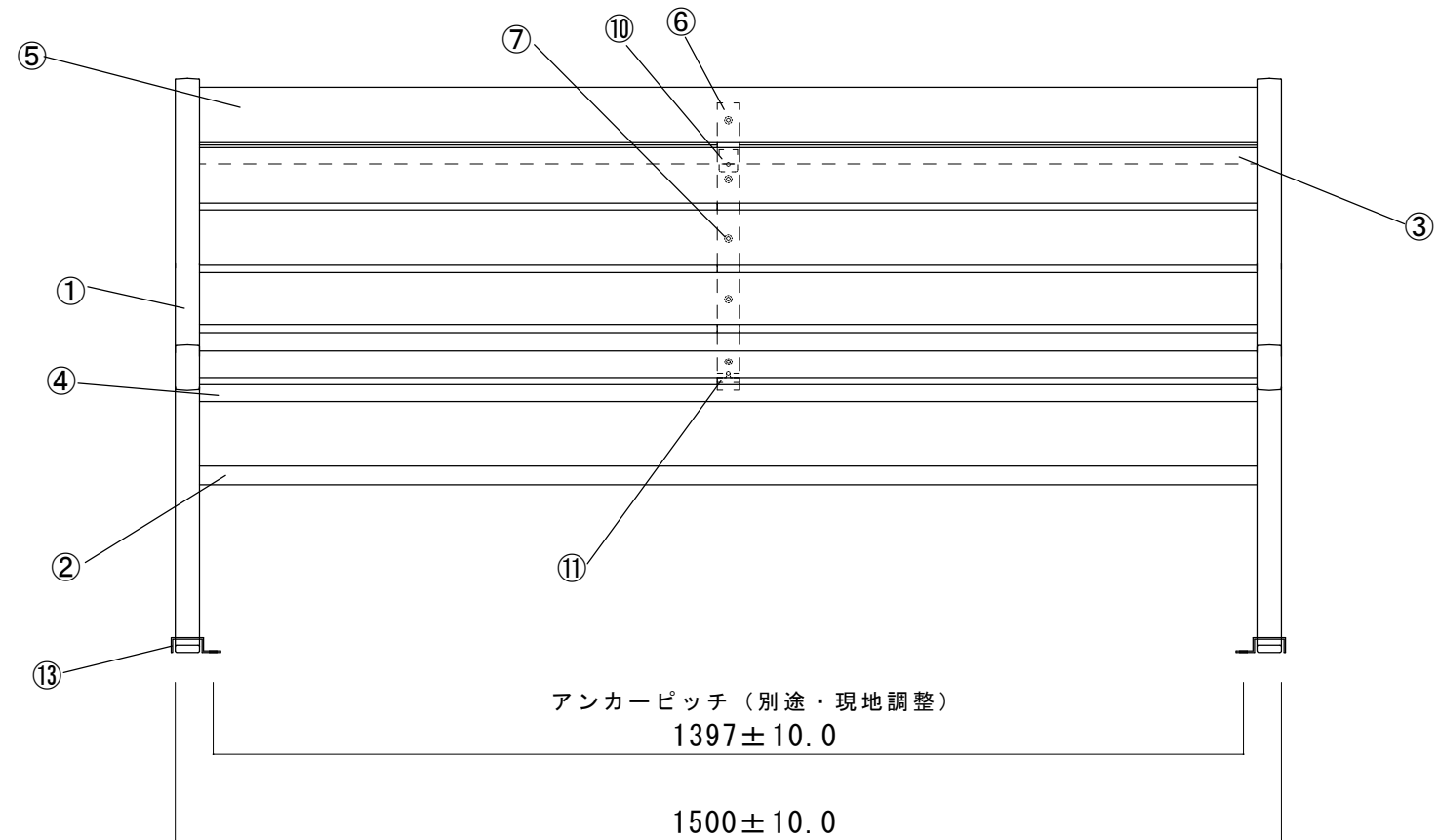
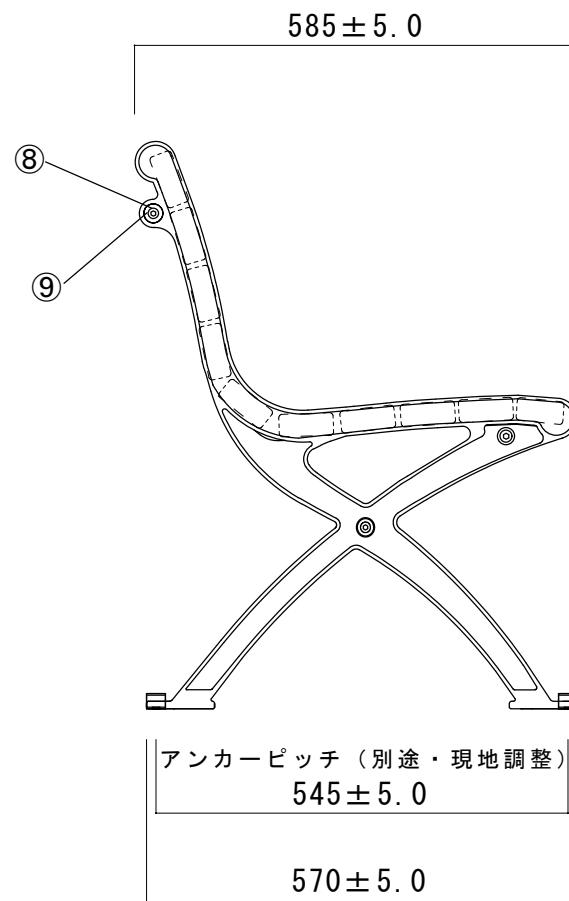


一般公差		
寸法範囲	公差	
0以上～ 5以下	±0.2以下	
5以上～ 30以下	±0.3以下	
30以上～100以下	±0.5以下	
100以上～500以下	±0.7以下	
500以上	±1.0	

※指示ナキ公差ハ、上記一般公差ニ準ズル



座板断面詳細図 1/2



アンカープレート (別途) 形状図 1/2

	部品名	数	規格 材質	備考
①	フレーム脚	2	鉄鑄物	左右有り 粉体塗装
②	補強 丸パイプ-下	1	φ25.4 × 1460L t1.6	パイプナット溶接 粉体塗装
③	補強 丸パイプ-上	1	φ25.4 × 1455L t1.6	パイプナット溶接 粉体塗装
④	補強 丸パイプ-前	1	φ25.4 × 1455L t1.6	パイプナット溶接 粉体塗装
⑤	座板	10	樹脂 (表皮: SAS内部: ABS再生100%) 1475L	
⑥	ハリ	1	SPCC t 5 × 30	粉体塗装
⑦	座板・ハリ補強パイプ取付け用ボルト	10	ジャックポイントビス M4 × 19	
⑧	脚・補強パイプ取付け用ボルト	6	M10 × 45 (六角穴付き)	
⑨	スプリングワッシャー	6	ユニクロ M10用	
⑩	ハリ・補強パイプ取付け用ネジ	1	ユニクロ トラス小ネジ M6 × 8	
⑪	ハリ・補強パイプ取付け用ネジ	1	ユニクロ トラス小ネジ M6 × 15	
⑫	座板補強角パイプ	10	SPCC 40 × 21 t0.8 1475L	
⑬	固定アンカープレート	4	SUS304 2B t=2.0	

※ アンカー固定は必ず4箇所取り付けてください。
※ 脚底面はフラットである事

製品名 リサイクルベンチRB5-SW			御承認印
図面名 外形寸法図			年月日
縮尺 1/10	検図	担当	作成日 2012.5.25