

防草シートMB



公園・庭



通路



スポーツ施設



レジャー施設



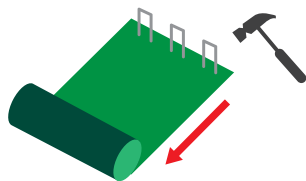
学校・病院



外部施設

遮光率99%で雑草を抑制

防草シートMBの推奨施工方法

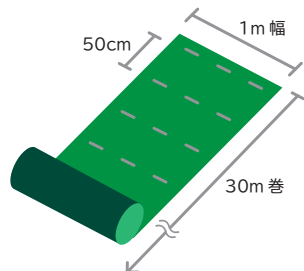


1. 下地の整地

施工する場所の雑草を根元から除去し、施工面が平坦になるように整地してください。下地整正が仕上がりを左右しますので念入りに作業をおこなってください。

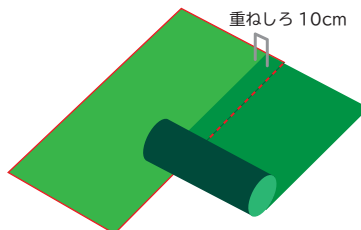
2. シートの敷設

施工する場所に防草シートMB(原反)を配置してください。端部を専用ピンで仮固定し、シワが出来ないようにシートを広げていってください。



3. シートの固定


シートを広げたら専用ピンで固定してください。1m幅に対して両端と中央部の3ヶ所、長手方向に対しては50cm間隔でピンを打設してください。施工場所や周辺環境に応じて、ピンの打設数や間隔を増減してください。



4. シートを併設する場合

シートを併設する場合は、シート端部に10cm程度の「重ねしろ」を設けてください。端部同士を重ね合わせることで、隙間から雑草が生えてくるのを防止します。重ね部分も同様に上からまとめてピンを打設してシート全体を固定してください。

※ピンを固定する際にワッシャーを組み合わせるとより強固に固定が可能になります。
※「重ねしろ」部分に防草テープを張り合わせると防草効果が高まります。



5. シートの裁断加工する場合

敷設場所に障害物等があり、シートを裁断したい場合はカッターや裁ちバサミを使って加工をおこなってください。

■注意事項

イネ科(チガヤ・ススキなど)は突き上げる勢いが強く、シートが突き破られる事があります。下地の整地についても、施工する場所の雑草を根元から除去し、施工面が平坦になるよう整地する必要があります。



スマートフォンで
閲覧可能です。
図面・施工

遮光率99%で 雑草を抑制。

①防草シート MB 589-0200

施工備品 ポリエステル製

防草シートMB

- コストパフォーマンスに優れた遮光率99%の防草シートです。
- 短長の2層構造の不織布は軽量で施工性に優れています。

出荷日目安※A 約2~3日 切売り不可 運賃実費別途請求



- 材質：防草シート／ポリエステル，コの字ピン／鉄
ワッシャー／ポリエチレン，防草テープ／ポリエチレン
- シートカラー：グリーン ●1㎡重量（シート）：約200g
- 1ケース入数：シート／1巻，コの字ピン／200本，ワッシャー／200枚
防草テープ／1巻

規格	仕様：幅×長さ×高さ	価格（カッコ内10%税込）
①防草シートMB	1m×30m×1.5mm 1巻/	¥30,000 (33,000)
②コの字ピン	34mm×200mm×直径4mm 1ケース/	¥13,000 (14,300)
③ワッシャー	直径60mm×2mm 1ケース/	¥12,800 (14,080)
④防草テープ	100mm×20m 1巻/	¥12,000 (13,200)

※A 数量在庫数により、記載されている出荷可能日での対応ができない場合がありますのでご了承ください。
※B 質量に対する鉛含有0.1wt%以下。



②コの字ピン 589-0210



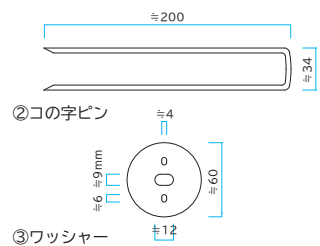
③ワッシャー 589-0220

コの字ピンでの固定の際に、ワッシャーと組み合わせるとより強固にシート押さえる事が可能です。

規格・品番			
防草シートMB	コの字ピン	ワッシャー	防草テープ
① 589-0200	② 589-0210	③ 589-0220	④ 589-0230



①防草シート MB（巻き状態・断面）



環境づくりのバイオニア
ミヅシマ工業株式会社 <https://www.mizushima21.co.jp/>

- 本部 〒550-0014 大阪市西区北堀江1-6-7 TEL06-6534-1201(代)
- 京都工場 〒601-8203 京都市南区久世築山町380-2 TEL075-934-6661(代)
- 東京営業所 〒120-0022 東京都足立区柳原2-54-12 TEL03-3870-4715(代)
- 名古屋営業所 〒462-0047 名古屋市北区金城町3-26-1 TEL052-911-4306(代)
- 大阪営業所 〒550-0014 大阪市西区北堀江1-6-7 TEL06-6531-7571(代)
- 福岡地区駐在