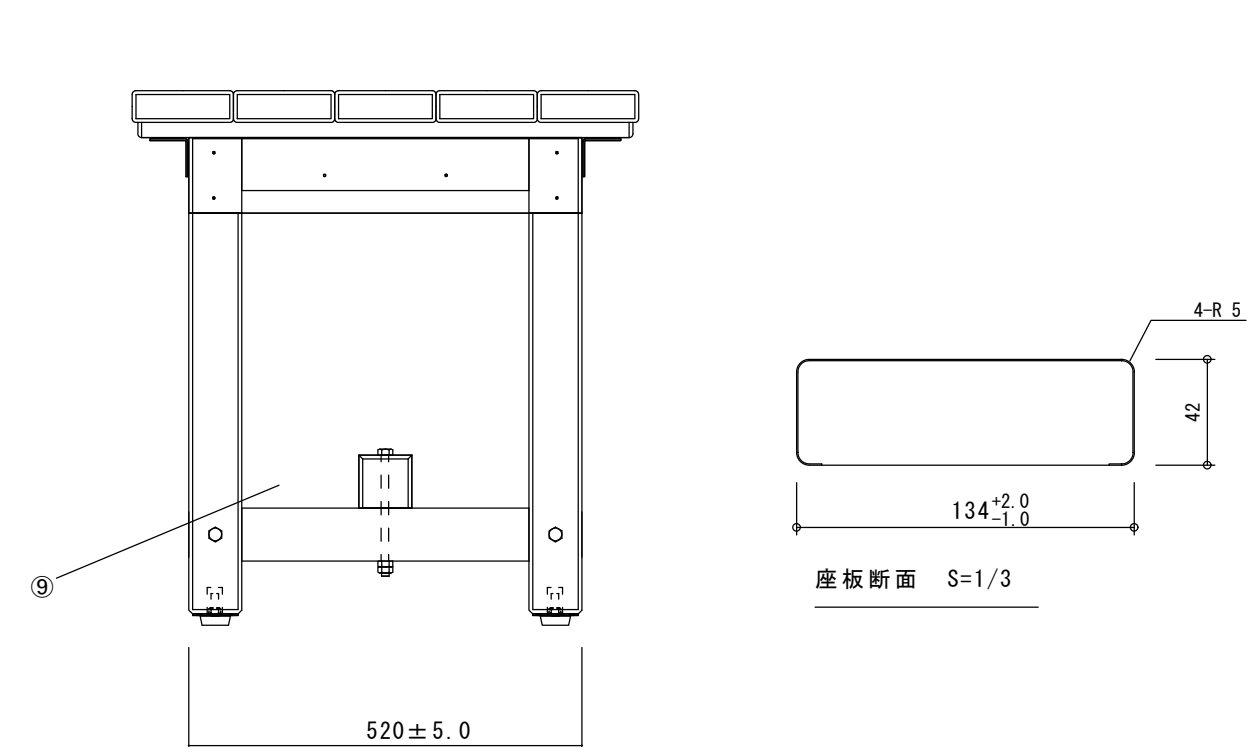
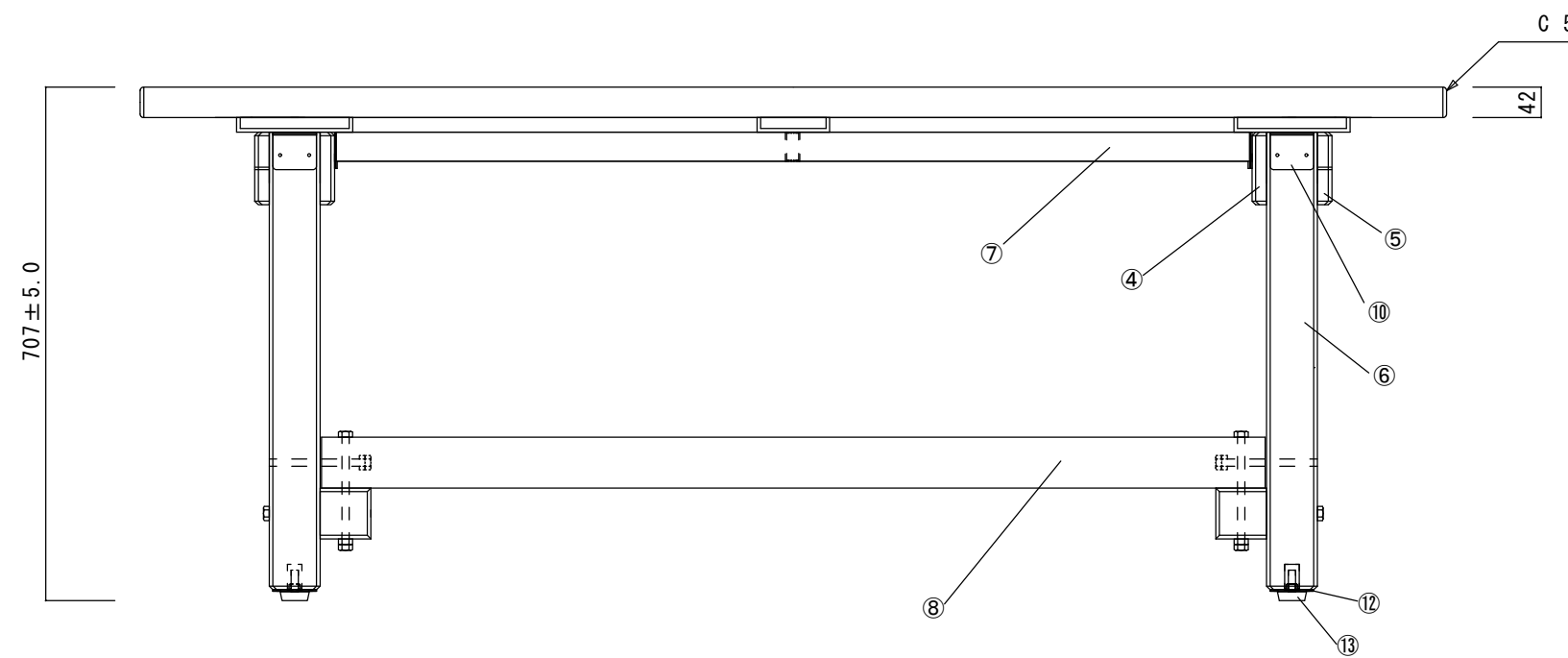


	部品名	数	規格 材質	備考
①	天板梁A	2	95%再生樹脂 (PP・PE) 20×160×655 L	カラー：黒
②	天板梁B	1	95%再生樹脂 (PP・PE) 20×100×655 L	カラー：黒
③	天板梁C	2	95%再生樹脂 (PP・PE) □70×380 L	カラー：黒
④	脚側板A	2	95%再生樹脂 (PP・PE) 20×100×520 L	カラー：黒
⑤	脚側板B	2	95%再生樹脂 (PP・PE) 20×100×520 L	カラー：黒
⑥	脚	4	95%再生樹脂 (PP・PE) □70×630 L	カラー：黒
⑦	補強フレーム	1	STKMR 20×40×1260L t=1.6/SPHC 50×520L t=2.0	カラー：茶 (粉体塗装)
⑧	脚梁A	1	95%再生樹脂 (PP・PE) □70×1300 L	カラー：黒
⑨	脚梁B	2	95%再生樹脂 (PP・PE) □70×520 L	カラー：黒
⑩	補強アングル	4	SPHC t=2.0×50×60	カラー：茶 (粉体塗装)
⑪	天板	5	表皮：ASA 内部：発泡再生100% PS 42×134×1800L	カラー：茶
⑫	アジャスター取付け金具	4	SUS304 2B t=2.0×□60	
⑬	アジャスター	4	M10 φ40 (樹脂部：再生PP20%)	

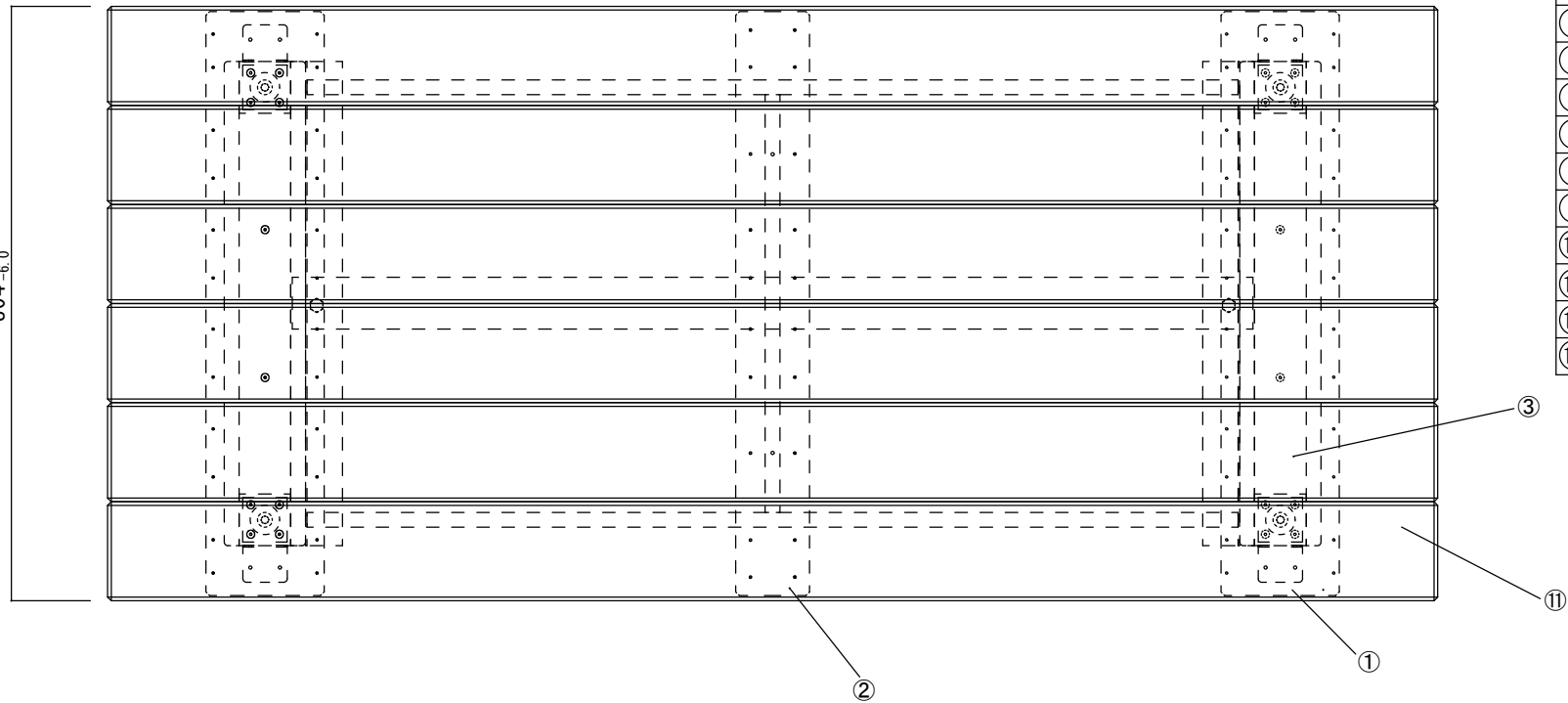
寸法範囲	公差
0以上～5未満	±0.2以下
5以上～30未満	±0.3以下
30以上～100未満	±0.5以下
100以上～500未満	±0.7以下
500以上	±1.0以下

※指示ナキ公差ハ、上記公差ニ準ズル



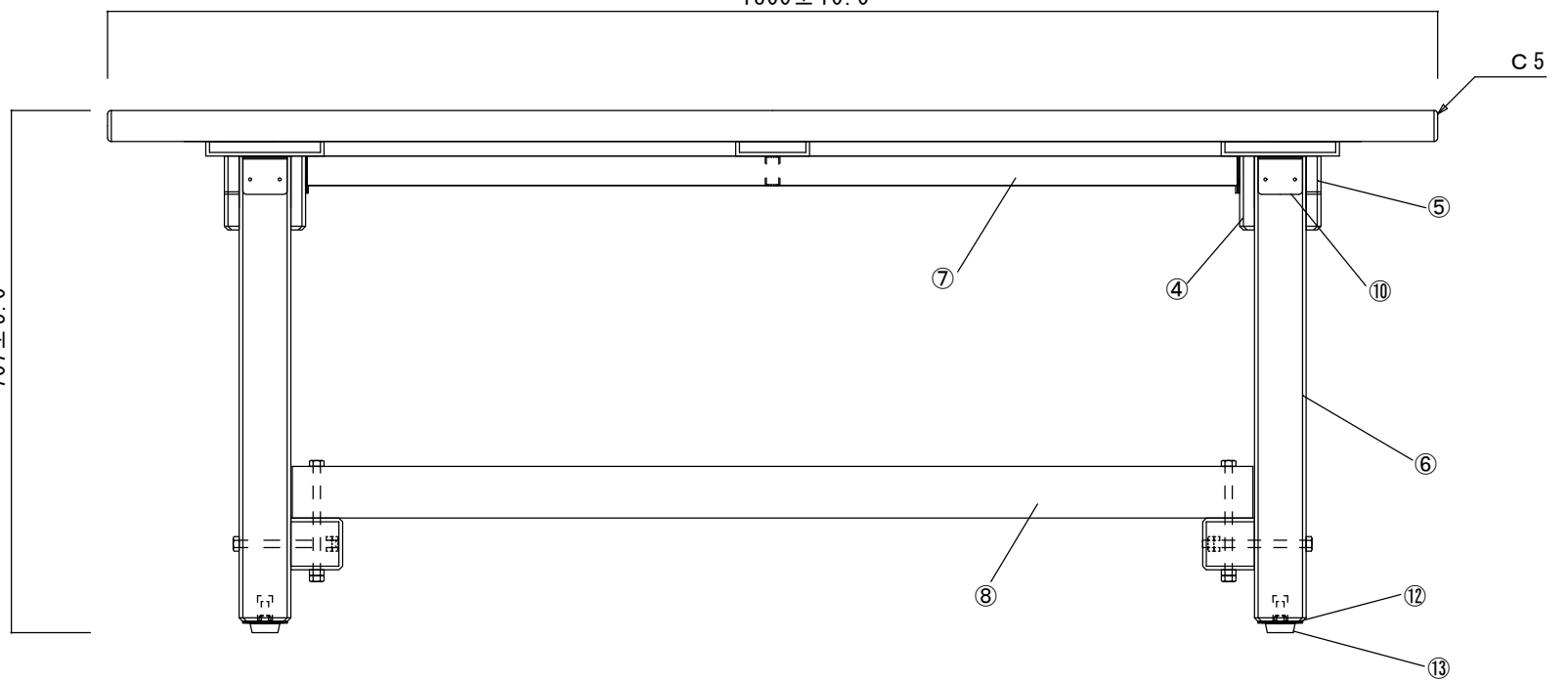
製品名 リサイクルテーブルN (#67)			御承認印
図面名 外形寸法図			
縮尺 1/10	検図	担当	年月日 作成日 2016.11.5

804^{+12.0}
-6.0



1800 ± 10.0

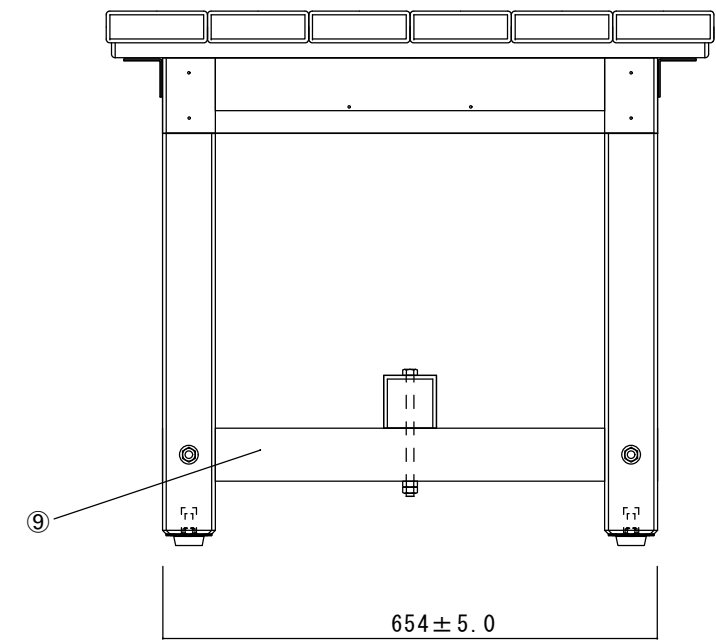
707 ± 5.0



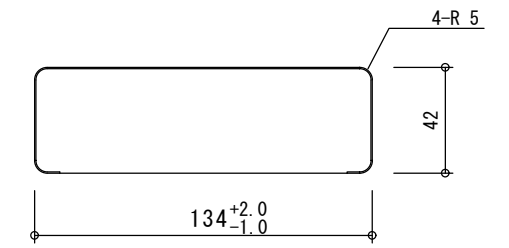
	部品名	数	規格 材質	備考
①	天板梁A	2	95%再生樹脂 (PP・PE) 20×160×655 L	カラー：黒
②	天板梁B	1	95%再生樹脂 (PP・PE) 20×100×655 L	カラー：黒
③	天板梁C	2	95%再生樹脂 (PP・PE) □70×380 L	カラー：黒
④	脚側板A	2	95%再生樹脂 (PP・PE) 20×100×520 L	カラー：黒
⑤	脚側板B	2	95%再生樹脂 (PP・PE) 20×100×520 L	カラー：黒
⑥	脚	4	95%再生樹脂 (PP・PE) □70×630 L	カラー：黒
⑦	補強フレーム	1	STKMR 20×40×1260L t=1.6/SPHC 50×520L t=2.0	カラー：茶 (粉体塗装)
⑧	脚梁A	1	95%再生樹脂 (PP・PE) □70×1300 L	カラー：黒
⑨	脚梁B	2	95%再生樹脂 (PP・PE) □70×520 L	カラー：黒
⑩	補強アングル	4	SPHC t=2.0×50×60	カラー：茶 (粉体塗装)
⑪	天板	6	表皮：ASA 内部：発泡再生100% PS 42×134×1800L	カラー：茶
⑫	アジャスター取付け金具	4	SUS304 2B t=2.0×□60	
⑬	アジャスター	4	M10 φ40 (樹脂部：再生PP20%)	

寸法範囲	公差
0以上~5未満	±0.2以下
5以上~30未満	±0.3以下
30以上~100未満	±0.5以下
100以上~500未満	±0.7以下
500以上	±1.0以下

※指示ナキ公差ハ、上記公差ニ準ズル



654 ± 5.0



座板断面 S=1/3

製品名 リサイクルテーブルN (#80)			御承認印
図面名 外形寸法図			
縮尺 1/10	検図	担当	年月日 作成日 2016.11.5