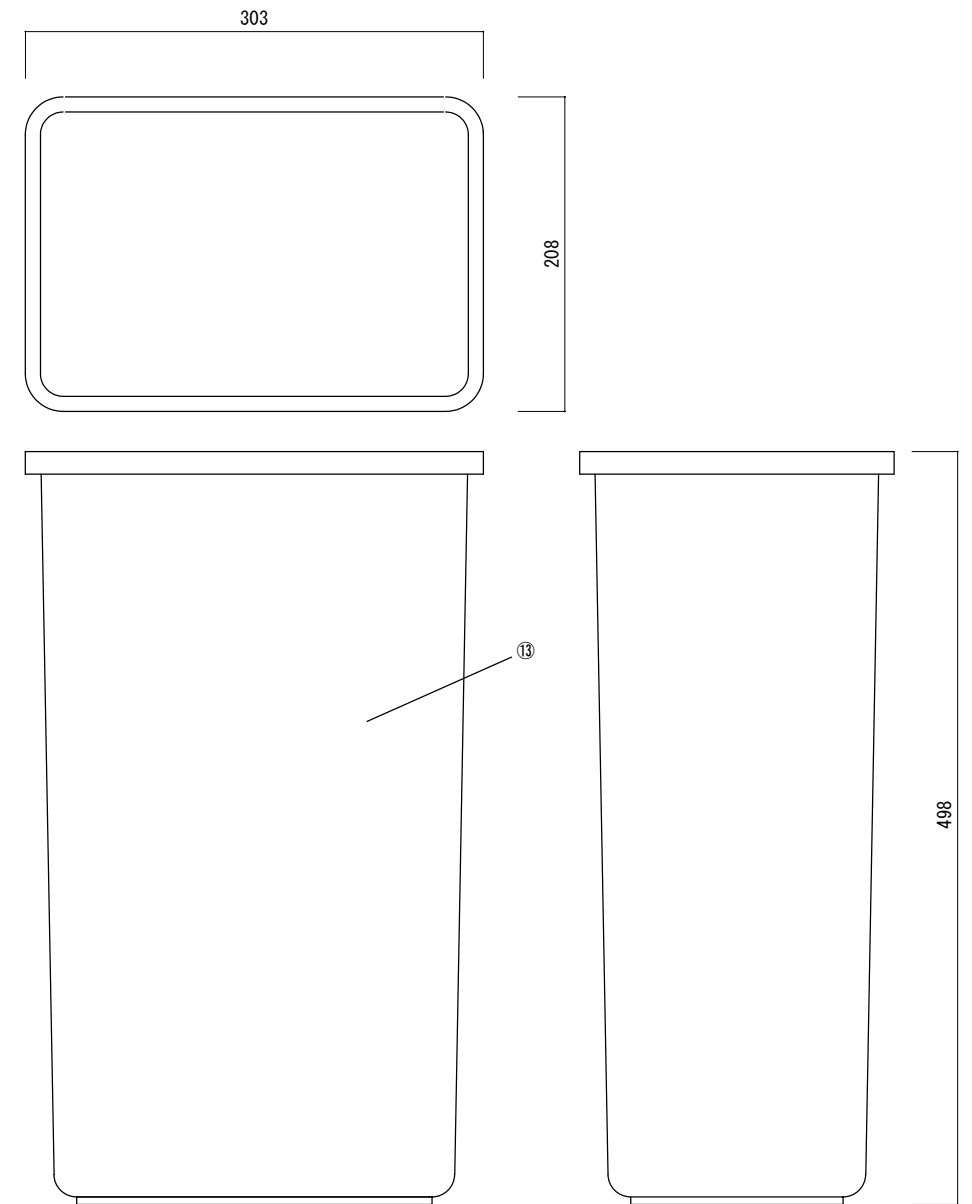
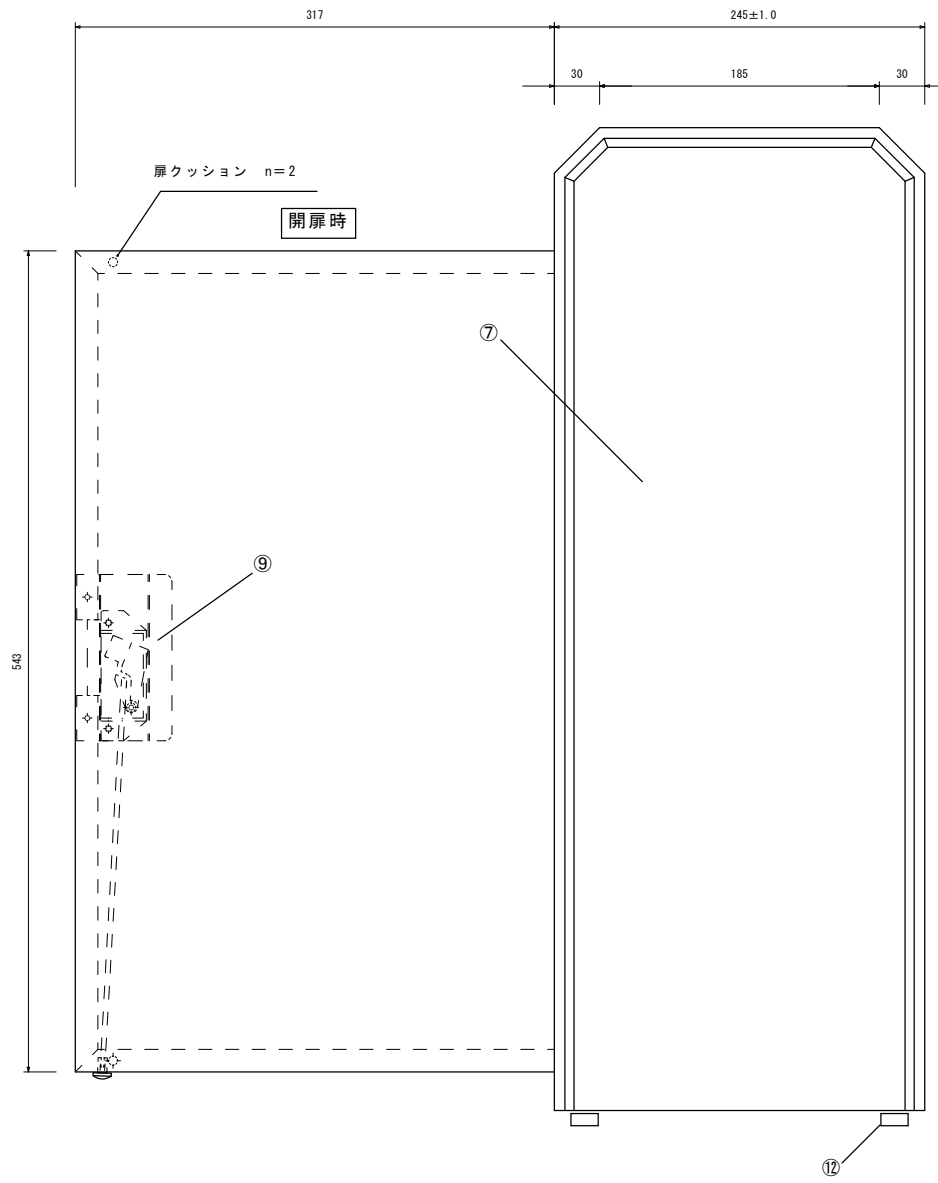
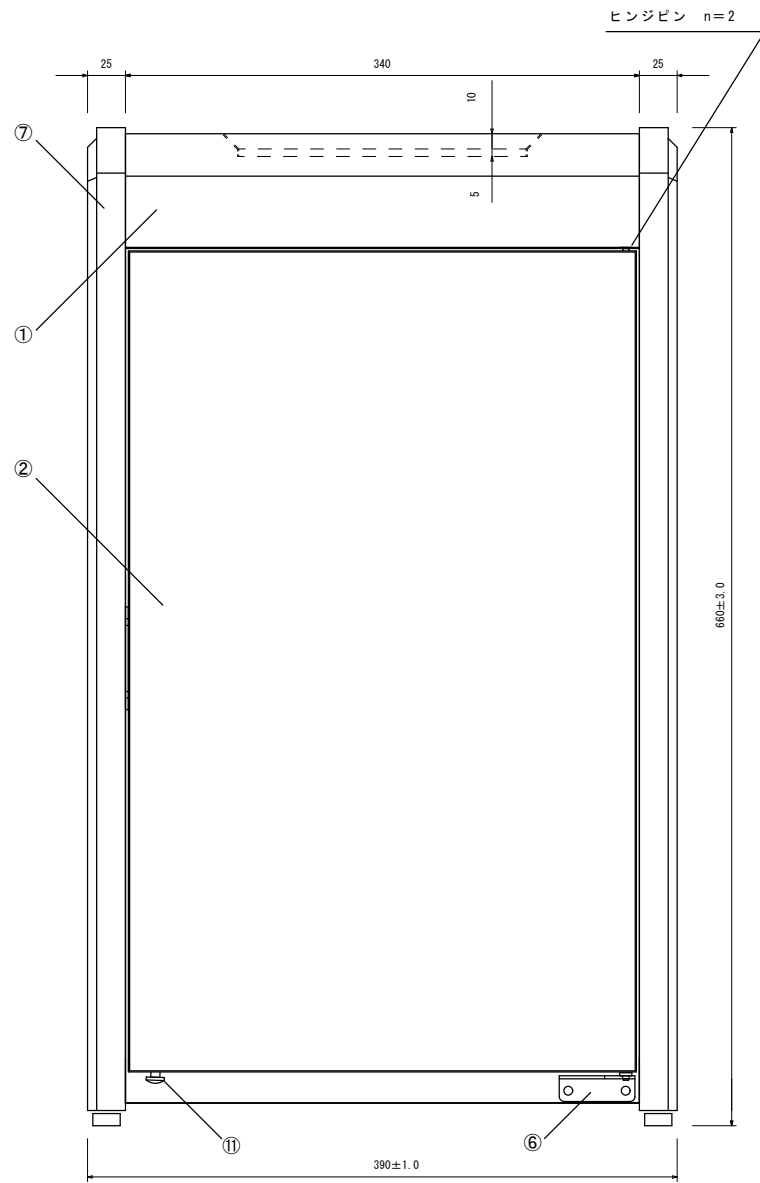
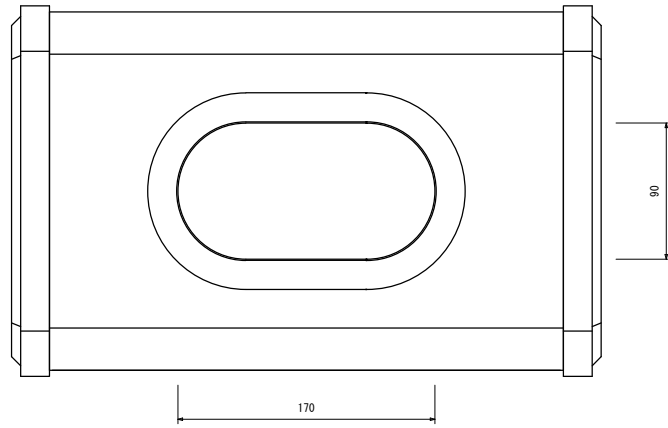


寸法範囲	公差
0以上~5未満	±0.2以下
5以上~30未満	±0.3以下
30以上~100未満	±0.5以下
100以上~500未満	±0.7以下
500以上	±1.0以下

※指示ナキ公差ハ、上記公差ニ準ズル

	部品名	数	規格 材質	備考
①	本体	1	SUS304 t=0.8 HL	
②	扉	1	SUS304 t=0.8 HL	
③	底板	1	SUS304 t=1.0 2B	
④	ラッチホルダー	1	SUS304 t=0.8 2B	
⑤	ラッチ受け金具	1	SUS304 t=2.0 2B	
⑥	扉ヒンジ受け金具	1	SUS304 t=2.0 2B	小ネジ&ナット(M4)×2
⑦	側板・右	1	集成材 245×650 t=25 (凹あり)	
⑧	側板・左	1	集成材 245×650 t=25	
⑨	ラッチケース	1	成型品	
⑩	ラッチシャフト	1	SWφ3×255 Znメッキ仕上	
⑪	ラッチボタン	1		
⑫	アジャスター	4	M6 鉄+PP再生40%	
⑬	中容器	1	ポリプロピレン 容量:25L	



製品名 クリンボックス WS 1			
図面名 外形寸法図			
縮尺 1/5	検図	設計	設計日
材質		作図	作図日 2011.9.12