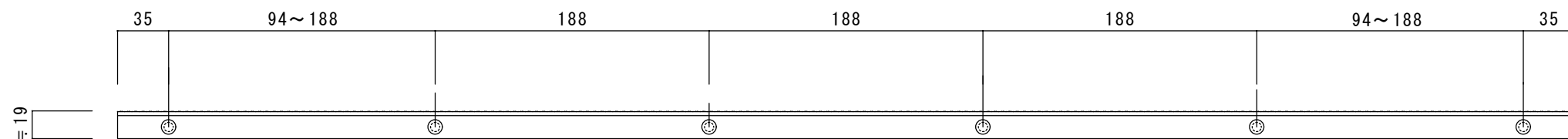



	部品名	数	規格 材質	備考
①	本体	適宜	軟・硬質塩化ビニール	
②	ポリ線	適宜	ポリエチレン	
③	スペーサー	適宜	ステンレス	

マット本体寸法W ※対応可能間口寸法 450~1800



寸法範囲	公差
0以上~5未満	±0.2以下
5以上~30未満	±0.3以下
30以上~100未満	±0.5以下
100以上~500未満	±0.7以下
500以上	±1.0以下


※指示ナキ公差ハ、上記公差ニ準ズル

製品名 スノコDH H19			御承認印 年月日
図面名 外形寸法図			
縮尺 1/4	検図	担当	作成日 2018.11.30

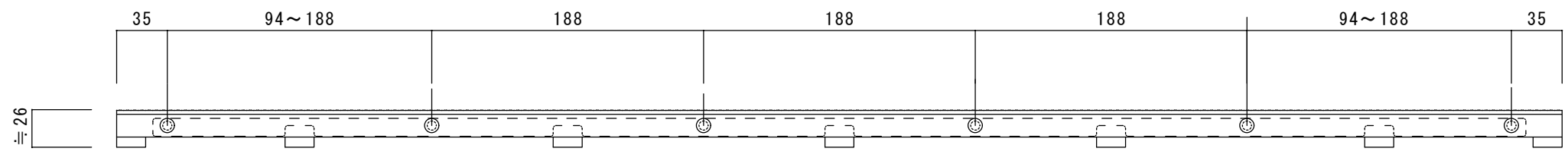


	部品名	数	規格 材質	備考
①	本体	適宜	軟・硬質塩化ビニール	
②	ジョイント	適宜	オレフィン系熱可塑性エラストマー	
③	補強金具	適宜	ステンレス	
④	ポリ線	適宜	ポリエチレン	
⑤	スペーサー	適宜	ステンレス	

マット本体寸法W ※対応可能間口寸法 450~1800



※対応可能奥行寸法 450~1000
マット本体寸法D



寸法範囲	公差
0以上~5未満	±0.2以下
5以上~30未満	±0.3以下
30以上~100未満	±0.5以下
100以上~500未満	±0.7以下
500以上	±1.0以下

※指示ナキ公差ハ、上記公差ニ準ズル

製品名 スノコDH H26			御承認印 年月日
図面名 外形寸法図			
縮尺 1/4	検図	担当	作成日 2018.11.30

