補足情報

スノコ・チェッカーについて

製品について

※ 材質上、記載サイズ表示や画像に多少の寸法誤差がおこりますのでご了承ください。
※ 製品の形状、サイズにより製品が設置場所から移動する場合があります。必要に応じて動かないように固定してください。
※ 樹脂は温度変化により伸縮を繰り返し最終的に縮む傾向となります。設置面が材質の融点を超える場合、融け、波打ちが生じる場合がありますのでご注意ください。
※ 掲載している製品は組み立て後の完成品、使用中や加工済みの画像となります。お客様による組み立てや加工、発注時の指示による別途対応が必要です。
※ 製品形状、サイズ、仕様によりカタログに未記載でもお客様による組立が必要な場合があります。
※ 掲載価格は製品価格のみとなり、運賃、組立、設置、撤去費等の諸経費は含みません。
※ 送付先、数量により運送費が異なります。担当営業までお問い合わせください。
※ 数量、重量により運送費が異なる場合や配達不可の送付先（地域・現場・階上・時間等）があります。
※ 製品の梱包は製品の保護を目的にしており、製品の破損を伴わない梱包材自体の汚れや破損に関しては補償対象外となります。また梱包材に送り状や伝票を貼って出荷していますのでご了承ください。（2 重梱包はしておりません。）
※ 色合いは紙での印刷上の誤差、および生産上のロットにより異なる場合があります。
※ その他の設置、管理方法については取扱説明書、Web サイトをご確認ください。
※ 品質資料、JAN コードは Web サイトをご確認ください。
※ 製品の改良の為、予告なく外観および価格、仕様を変更させていただく場合があります。

製品注記

※A 数量在庫数により、記載されている出荷可能日での対応ができない場合がありますのでご了承ください。土日、休業日は含みません。配送地域により出荷日が異なる場合があります。
※B 質量に対する鉛含有 0.1wt%以下。
※C ジョイントタイプの専用フチの他に、後付けスロープフチのマットエッジ DX を取り付け可能です。（別途：P106）

主な使用材質

ABS 樹脂（アクリロニトリル／ブタジエン／スチレン）
耐衝撃性や艶を持ち硬く、耐熱性に優れています。
ASA 樹脂（アクリロニトリル／スチレン／アクリル）
硬く耐候性、耐衝撃性に優れています。
SAS 樹脂（シリコンゴム／アクリルニトル／スチレン）
耐候性、耐薬品性に優れています。
エチレン酢酸ビニール（EVA）
無毒性で可塑剤を必要とせず、弾性に優れています。
エラストマー：熱可塑性ゴム（TPE）
ゴムとプラスチックの中間素材でそれぞれの特性をもっています。
塩化ビニール（PVC）
燃えにくく、硬質、軟質等で幅広い特性を得る事が可能です。
ポリエチレン（PE）
電気絶縁性、耐水性、耐薬品性に優れています。
ポリプロピレン（PP）
耐熱性が比較的高く、機械的強度に優れています。

施工とメンテナンス

厚みの確認

- スノコ・チェッカーを落とし込みで使用する際には、設置場所の落とし込みの深さを確認して深さにあった厚みのスノコ・チェッカーをご指定ください。
- ステンレス枠を設置の場合はマットの厚み分の深さにモルタルを仕上げてください。また開き戸の場合、扉にマットが当たらないか確認してください。
- モルタルの仕上げで排水用の勾配が大きい場合は、マットの歪みや振動の原因になります。別途勾配用の補強をお願いいたします。

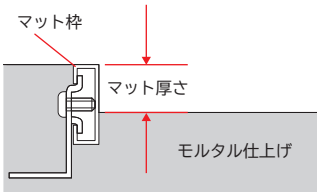

製品のカット方法

- 敷き込みをした時の寸法調整は本体のカットによりおこないます。道具はマットの材質によって異なりますが、カッター又はノコギリ等を使用する際は、怪我に注意してカットをおこなってください。
- マットをカットするとその部分はジョイント出来なくなるのでご注意ください。

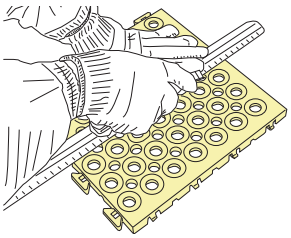

設置時のお願い

- ジョイント式の為、結合が完全に出来ているか、ご確認の上ご使用ください。
- 樹脂製品の為、直射日光や輻射熱等で高温になる場所での設置に関しては、ご注意ください。
- 製品を傾斜部に設置しないでください。
- 製品は、平坦な場所での小サイズや滑りやすい床面での設置には、製品自体の滑り防止をしてください。
- 置き敷きとして使用される場合は、つまづく恐れがありますので専用枠またはフチ付きをご使用ください。
- 巻き癖がついている場合は、十分巻き癖を取り去ってから施工してください。
- 製品を設置する場合は、設置面にゴミや凹凸がないようにしてください。
- 樹脂製品の為、温度変化により伸縮を繰り返し最終的に縮む傾向となります。また設置面が商品の融点を超える場合、融け、波打ちが生じる場合がありますのでご注意ください。

基本的なジョイント方法

- 多くのジョイントマットはＬ字方向に同じジョイント部分が入っています。その為より効率的に設置する為にはジョイントの向きを合せる事がポイントになります。仮に向きを合せなくてもジョイントできますが施工効率が下がる可能性があります。またジョイント自体が出来ない場合もあります。

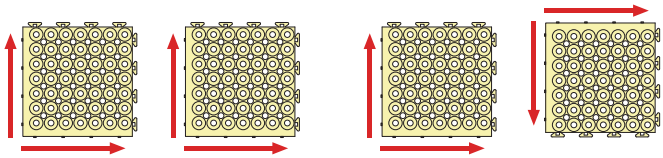

○本体の向きに合わせてジョイント
例：ソフトチェッカー（P100）

×本体の向きに合わせないでジョイント

特殊なジョイント方法

- 基本的なジョイント方法の他に、一部のジョイントマットによっては意図的にジョイントの向きを変えてマットを組み合わせる方法があります。マットの本体の表面形状が一方向の物や非対称模様のマットがそれらにあたります。それによって特殊なマットデザインを描く事ができます。
- 当社のジョイントマットも含め多くの樹脂系マットは環境（特に温度差）による製品の伸縮が発生します。その中で当社製品は伸縮の起きにくい製品開発をおこなっています。しかしながら製品の材質上、伸縮は避けられない問題といえます。そのような問題を避ける一つの手段としてある程度の枚数ごとにジョイントをおこなわない方法があります。これによって伸縮の誤差を緩和すると共に、設置後のメンテナンス等の掃除作業の効率化を図ることが出来ます。使用枚数が多いと思われる時の設置例としてお考えください。



市松模様　例：デッキＪフロアー（P93）

お手入れの仕方

- 日常のお手入れは、水又は薄めた中性洗剤で洗ってください。
- 洗剤が残らないように洗い流してください。滑って転倒などの原因になります。
- 表面のほこり、ゴミ等は掃除機で吸い取ってください。
- シンナー等の揮発性の高い溶剤がかかりますと、樹脂破壊が起こり、変形の原因となりますのでご注意ください。
- 製品は樹脂を使用しており長い間のご使用に関しては、樹脂劣化も考えられます。使用時には再点検をお願いします。
- 廃棄の場合は産業廃棄物扱いになります。

●サイズ表記　D：奥行　W：間口・幅　L：長さ　H：高さ　V：縦　φ：直径　R：半径　FS：フリーサイズ

トランクルームに
使う事だけを考えました。

①本体（本体組立例）

トランクルーム専用　再生ポリプロピレン製

トランクチェッカー

- マンションのトランクルームや倉庫に対応したマットです。
- 荷物が運びやすいフラットな表面と摩擦抵抗を考慮した溝構造を兼ね備えています。
- 表面形状のサークルがそのまま円柱になっている為、高い荷重性能をもっています。

出荷日目安※A　約２週間　塩ビ不使用　ケース単位出荷

防炎性能試験番号 EN060060　水抜け有り　無鉛化対応品 ※B　ジョイント式　再生樹脂使用　ヒール不可

●材質：再生特殊ポリプロピレン

①本体　カラー：ベージュ
D300 × W300 × H24mm
1ピース／　¥850　税込¥935
約 432g／ピース
1ケース入数：48 ピース

438-1000

再生材料を使用
再生プラスチック 60%
エコマーク認定番号
07 128 010



実物大

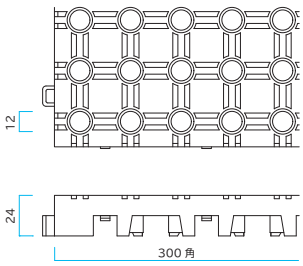

①本体



荷物の移動がスムーズ

表面がフラットに近い形状を採用した事でカートやダンボール等を滑らせて移動する事が簡単におこなえます。



円柱形状による耐荷重

表面のサークル形状がそのまま本体を支える土台として設置面と接している事により耐荷重を向上させています。



マットエッジ DXW 対応

置き敷き設置用の後付スロープを取り付け可能です。（別途：P106）

製品詳細

●各製品の取扱い及び、注記（※）はP90 を参照願います。